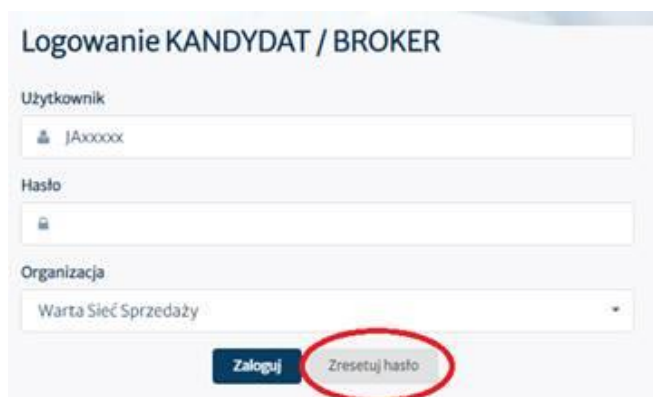



Jak rozpocząć korzystanie z edu.warta.pl?

- Należy przejść na adres: edu.warta.pl
- W sekcji „Logowanie Kandydat/Broker”, w polu „Organizacja” należy pozostawić „Warta Sieć Sprzedaży” i kliknąć „Zresetuj hasło”

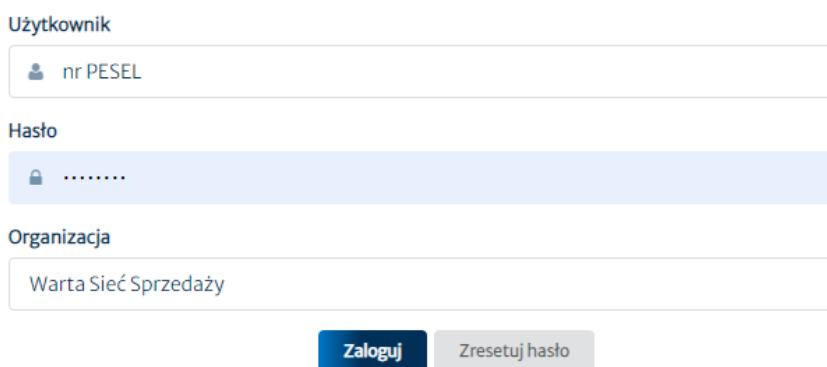


- W kolejnym kroku należy wpisać adres email na który otrzymasz link do resetu hasła. **WAŻNE!** Adres email musi być identyczny jak ten, który podałeś w Warcie



- Po uzupełnieniu danych na adres email otrzymasz link do resetu hasła. Kliknięcie w niego spowoduje przekierowanie na stronę pozwalającą na ustawienie nowego hasła, które będzie wykorzystywane do logowania.
- Po wpisaniu nowego hasła należy kliknąć „Zapisz” i zalogować się na edu za pomocą **loginu którym jest nr PESEL** i nowo ustawionego hasła.

Logowanie Kandydat/Broker



W przypadku jakichkolwiek problemów prosimy o kontakt na adres: edu@warta.pl